

e-books im Portal content-select

Über das Portal content-select bieten die Campus-Bibliotheken der KPH Wien/Krems ab sofort auch e-books an. Schon seit einigen Jahren sind über selbiges Portal zahlreiche e-journals abrufbar.

Wie finde ich die e-books?

Die e-books können sowohl über den [Bibliothekskatalog](#) als auch direkt über [content-select](#) gefunden werden.

- Einstieg über den [Bibliothekskatalog](#):
Erworbene e-books scheinen wie alle anderen Bücher auch als Treffer im Bibliothekskatalog auf. Sie sind als e-book gekennzeichnet, statt der üblichen Standortangaben findet sich allerdings ein Link.



- Einstieg über [content-select](#):
Rechts auf der Startseite befinden sich Filtermöglichkeiten. Hier empfiehlt es sich, die Option „Nur gekaufte Inhalte anzeigen“ auszuwählen. Weiters kann man zwischen Zeitschriften und e-books auswählen. Im Suchschlitz darüber kann der online-Bestand thematisch durchforstet werden.



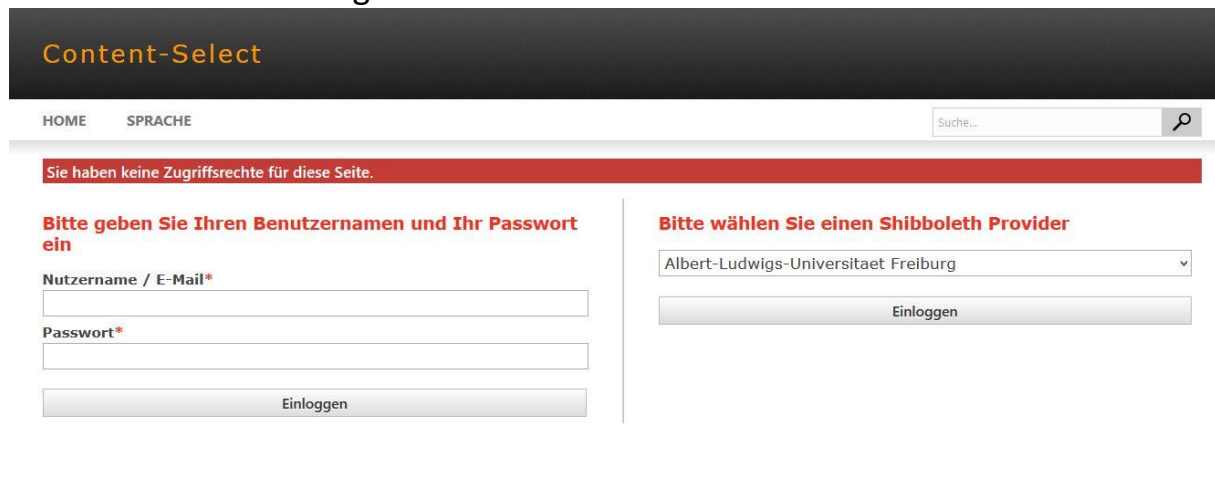
Wie kann ich auf die Bücher zugreifen?

Der Zugriff bzw. die Authentifizierung funktioniert mittels zweier Schienen:

- Benutzt man ein Gerät der KPH Wien/Krems – z.B. die Recherche-PCs der Bibliothek – oder nutzt man mit dem eigenen Endgerät das WLAN der KPH Wien/Krems, wird das von content-select erkannt und alle von den Campusbibliotheken gekauften Inhalte sind frei nutzbar. Bei erfolgreichem Erkennen scheint rechts oben „kph_wien“ auf.



- Möchte man von außerhalb der Hochschule zugreifen erfolgt die Authentifizierung mittels PH-online-Daten.

A screenshot of the 'Content-Select' login page. The page has a dark header with 'Content-Select' in orange. Below the header is a navigation bar with 'HOME' and 'SPRACHE' on the left, and a search bar with 'Suche...' and a magnifying glass icon on the right. A red error message reads 'Sie haben keine Zugriffsrechte für diese Seite.' Below this, there are two columns. The left column is titled 'Bitte geben Sie Ihren Benutzernamen und Ihr Passwort ein' and contains input fields for 'Nutzername / E-Mail*' and 'Passwort*', and an 'Einloggen' button. The right column is titled 'Bitte wählen Sie einen Shibboleth Provider' and contains a dropdown menu with 'Albert-Ludwigs-Universitaet Freiburg' selected and an 'Einloggen' button.

Hier muss zuerst die KPH Wien/Krems als Provider ausgewählt werden.

A screenshot of the 'Bitte wählen Sie einen Shibboleth Provider' section. The dropdown menu is open, showing 'KPH Wien/Krems' as the selected option. Below the dropdown is an 'Einloggen' button.

Nun kann man sich mit den persönlichen PH-online-Daten anmelden.



Anmelden bei Preselect.media

Benutzername

[> Passwort vergessen?](#)

[> Hilfe benötigt?](#)

Passwort

wo

Von dieser Website

Gespeicherte Zugangsdaten anzeigen

an diesen Dienst.

Anmelden


Content-Select

Wie bewege ich mich „im“ e-book?

Hat man e-book ausgewählt, kommt man zuerst auf eine Startseite mit bibliografischen Informationen, welche man z.B. beim Zitieren des Werkes braucht.

Zehn zahme Zebras

Im Kindergarten phonologische Bewusstheit entwickeln
Gerhard Sennlaub



Produktinformationen

Autor: Gerhard Sennlaub

ISBN: 9783407291875

Verlag: Beltz Verlagsgruppe

Erscheinungstermin: 2011-09-06

Seiten: 145

E-Book-Paket: [Frühpädagogik \[439\]](#)

P-ISBN: 9783407627667

Lesen

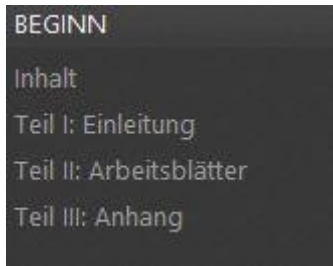
Zurück

[Diese Publikation zitieren](#)

[Getrackt seit 05/2018](#)

Über die Option „Lesen“ gelangt man dann ins e-book.

Linkerhand kann man sich durch den Inhalt navigieren.



Rechterhand hat man dann die Möglichkeit zum Herunterladen, Drucken, etc.

