

Anleitung PH-ONLINE

Hinweise zur grundlegenden Handhabung von PH-Online

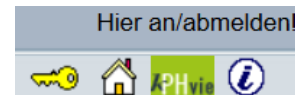
(Verwaltungsservice der KPH Wien/Krems)

Start

Sie erreichen die PH-Online-Instanz der KPH Wien/Krems unter <https://www.ph-online.ac.at/kphvie/webnav.ini>

Anmeldung

Um sich in PH-Online anzumelden, klicken Sie auf den gelben Schlüssel!



Visitenkarte

Als Visitenkarte wird Ihre persönliche Einstiegsseite nach der Anmeldung in PH-Online bezeichnet. Um etwa nach einer Lehrveranstaltungs-Suche wieder zu Ihrer Visitenkarte zurückzukehren, klicken Sie auf Ihren Namen – um diese zu bearbeiten, klicken Sie auf Bearbeitung

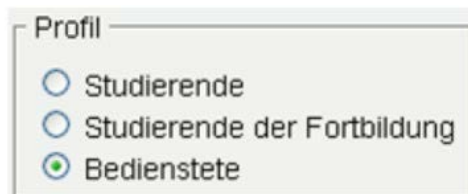


[Auswahl](#) [Detailansicht](#) [Bearbeitung](#)

Bitte laden Sie ein aktuelles Passbild hoch und aktualisieren Sie Ihre Telefonnummer!

Gruppensymbol

Mit dem Gruppensymbol können Sie zwischen Ihren Profilen umschalten:



Bitte achten Sie auf das richtige Profil, um Lehrveranstaltungen auch inskribieren zu können.

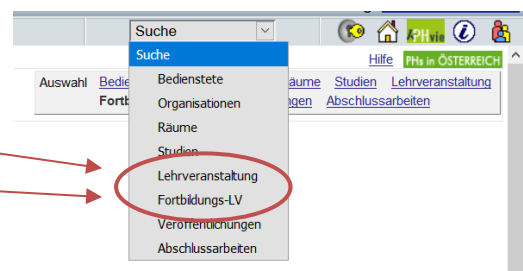
- *Studierende: für Studierende der Aus- und Weiterbildung*
- *Studierende der Fortbildung*
- *Bedienstete (nur für Lehrende an der KPH Wien/Krems)*

Lehrveranstaltungen - Suche

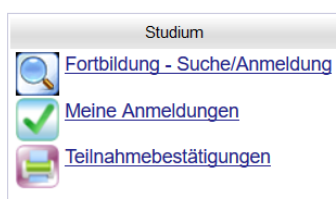
Lehrveranstaltungen können Sie über die Suche finden. Bitte achten Sie auf die richtige Auswahl!

- für Studierende der Aus- und Weiterbildung
- für Studierende der Fortbildung



Für Details zu einer LV klicken Sie bitte auf den Titel!



Lehrveranstaltungen – Suche bzw. An/Abmeldung




Auch wenn Sie den ersten Button (siehe links) klicken, können Sie nach Lehrveranstaltungen suchen bzw. zur Anmeldung gelangen ...

 .. dieses Zeichen neben der LV verrät Ihnen im Anschluss, dass derzeit eine Anmeldung für die entsprechende Lehrveranstaltung möglich ist – Klick, dann auf den Anmelde-Button 

 .. derzeit keine Anmeldung möglich

Unter „[Meine Anmeldungen](#)“ finden Sie alle Lehrveranstaltungen, zu welchen Sie sich bereits angemeldet haben. Um sich zu weiteren LV anzumelden, finden Sie den Link Aktion [LV-Anmeldung](#)

Für allfällige weitere An- oder auch Abmeldungen benutzen Sie das  neben der jeweiligen LV.

Teilnahmebestätigungen

Mit dem Link „[Teilnahmebestätigungen](#)“ (siehe oben) können Sie nach dem Besuch einer LV Ihre Bestätigung selbst ausdrucken.

ACHTUNG: Beachten Sie das Auswahlfeld „gewähltes Studium“ (evtl. umstellen auf – alle Studien --)

Kennwort zu PH-Online vergessen

[Kennwort vergessen?](#)

Nutzen Sie den Link „[Kennwort vergessen?](#)“ unterhalb des Anmeldefensters. Zur Identifikation geben Sie bitte Ihre Sozialversicherungsnummer oder Matrikelnummer ein. Sie erhalten

einen PIN-Code per E-Mail zugesandt, mit dem Sie Ihr Kennwort neu festlegen können. Bitte Vorsicht – der neue PIN-Code ist zeitlich beschränkt gültig.

Kennwort ändern

Sobald Sie in PH-Online eingestiegen sind, können Sie Ihr Kennwort für PH-Online ändern.



Tipps:

- Wenn Sie Ihr Kennwort für den Zugang zu PH-Online an der KPH Wien/Krems ändern, wird es automatisch an allen PHs, an denen Sie inskribiert sind, geändert.
- Das geänderte Passwort wirkt sich auch auf alle anderen Online-Services (E-Mail, Moodle, WLAN, Office365,..) der KPH Wien/Krems aus.

Immatrikulation an weiteren PHs

Als Studierende der Fortbildung können Sie diesem Link (siehe oben) folgen, um rasch an einer weiteren PH zu immatrikulieren. Dies ist die Voraussetzung, um auch dort Lehrveranstaltungen besuchen zu können. Änderungen Ihrer persönlichen Daten (z.B. Kennwort, Telefonnummer, E-Mail-Adresse, ...) können Sie damit ebenfalls unkompliziert auf andere PHs übertragen.

Abmeldung

Um sich von Ihrer aktuellen PH-Online Sitzung abzumelden, klicken Sie auf den gelben Schlüssel im Schloss!



Hilfe

Hilfe zu PH-Online erhalten Sie über Links **in PH-Online selbst und per E-Mail:**

Kennwort- oder PIN-Probleme: evidenz@kphvie.ac.at
bzw. für alle anderen Anfragen: helpdesk@kphvie.ac.at

Weiters in den **Sprechstunden** der PH-Online-Administratoren Dieter Bergmayr und Herbert Kerzendorfer.